

Lang vest Blue Java

Garen Tenerife



dritto&rovescio74



ADRIAFIL
Filati dal 1911 - Made in Italy



Copyright © AdriaFil All right reserved

Middel

Maten: S - M - L - XL

De gegevens voor de verschillende maten staan achter elkaar, verbonden door een dwarsstreepje. Wanneer er maar 1 getal staat aangegeven, geldt dit voor alle maten.

Achterste breedte: 57-59-61-63 cm.

Achterste/voorste lengte: 76-80-84-88 cm.

Onderste mouwlengte: 49-50-51-52 cm.

Materiaal: Adriaal wol, kwaliteit Tenerife: 17-18-18-19 bolletjes kleur lichtblauw nr. 64; breinaalden nr. 5; haaknaald nr. 4,00; hulpsnaald; 1 ring Ø 3,5 cm en 1 ring Ø 4,5 cm.

Patronen:

Boordpatroon 1/1:

1e nld.: afw. 1 s. r., 1 s. av. breien.

2e nld.: de s. br., zoals ze zich voordoen.

De 2e nld. steeds herh.

Averechte tricotsteek: hg. nld. av., tg. nld. r. br.

Kabelpatroon: aantal s. deelbaar door 22.

Vlg. breipatroon br. Alleen de hg. nld. zijn getekend. In de tg. nld. de s. br., zoals ze zich voordoen.

Steeds de 1e - 15e nld. herh.

Met de haaknaald: vasten haken.

Stekenproef: 18 s. en 22 nld. in kabelpatroon en in av. tr. = 10 x 10 cm.

Wanneer uw proeflapje qua afmeting anders uitvalt dan het onze, moet u dickere of dunner naalden gebruiken.

Uitvoering:

Rugpand: opzet 102-106-110-114 s. met nld. nr. 5 en voor de bies 4 nld. in boordpatroon 1/1 br., daarbij met 1 hg. nld. beginnen.

In kabelpatroon en av. tr. als volgt verder br.: (hg. nld.) 10-12-14-16 s. av. tr., *22 s. in kabelpatroon, 8 s. av. tr., vanaf * 2x herh., 22 s. in kabelpatroon, 10-12-14-16 s. av. tr. In deze indeling rechtdoor verder br.

Bij 76-80-84-88 cm totale hoogte (na een 16e of 8e patroon-nld.) de s. afk.

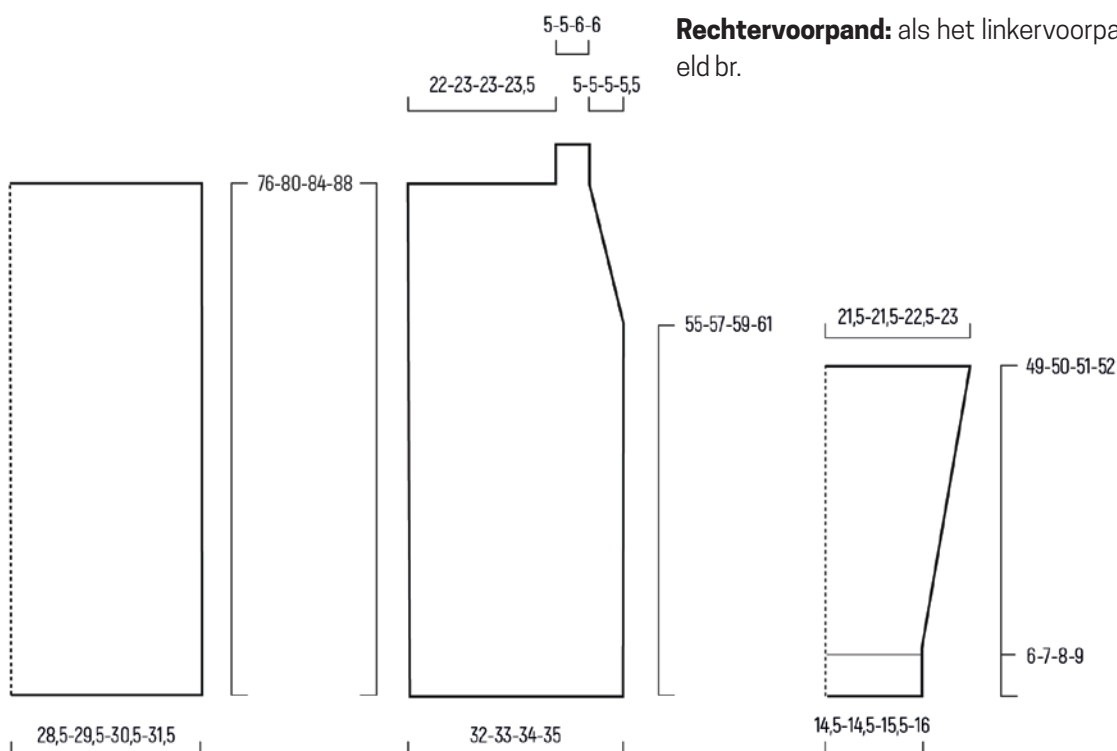
Linkervoorpand: opzet 64-66-68-70 s. met nld. nr. 5 en voor de bies 4 nld. in boordpatroon 1/1 br., daarbij met 1 hg. nld. beginnen.

In kabelpatroon en av. tr. als volgt verder br.: (hg. nld.) 10-12-14-16 s. av. tr., 22 s. in kabelpatroon, 8 s. av. tr., 24 s. in boordpatroon 1/1 daarbij met 1 s. r. beginnen. In deze indeling rechtdoor verder br.

Na 55-57-59-61 cm totale hoogte voor het halsgat (hg. nld.), aan de linkerkant voor de bies-s., in elke 4e nld. 10-10-11-11x 1 s. als volgt mind.: tot 1 s. voor de 24 bies-s. br., 2 s. r. samenbr., nld. beëindigen (de laatste mindering wordt met 2 s. van de bies gebreid) (= 54-56-57-59 s.).

Na 76-80-84-88 cm totale hoogte (na een 16e of 8e patroon-nld.) voor de schouder in de volg hg. nld. de eerste 44-46-46-47 s. afk. Met de overige 10-10-11-12 s. boordpatroon 1/1 verder br., daarbij in de 1e nld. aan de binnenkant (= halsrand) 1 s. meer. (= kant-s. voor de naad) (= 11-11-12-13 s. Na 12-12-16-16 nld. de s. afk., zoals ze zich voordoen.

Rechtersvoorpand: als het linkervoorpand, echter in spiegelbeeld br.



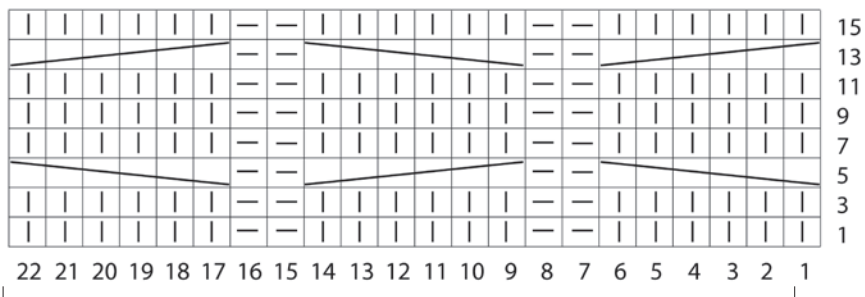
D&R n°74

Copyright © Adriaal All right reserved



ADRIAFIL S.r.L.
Via Coriano 58 47924 Rimini Italy
Tel. +39 0541 383706


contact@adriaal.com
www.adriaal.com




Tekenverklaring:

| = 1 s. r.

— = 1 s. av.

 = kabel met 6 s. naar links:
3 s. op een hulplnd. voor het werk leggen, 3 s. r. br., de s. van de hulplnd. r. br.

 = kabel met 6 s. naar rechts: 3 s. op een hulplnd. achter het werk leggen, 3 s. r. br., de s. van de hulplnd. r. br.

Mouwen: opzet 53-53-57-59 s. met nld. nr. 5 en voor de bies 6-7-8-9 cm in boordpatroon 1/1 br., daarbij met 1 hg. nld. beginnen en in de laatste nld. 1 s. mind. (= 52-52-56-58 s.).

In kabelpatroon en av. tr. als volgt verder br.: (hg. nld.) 0-0-2-3 s. av. tr., 22 s. in kabelpatroon, 8 s. av., 22 s. in kabelpatroon, 0-0-2-3 s. av. tr. In deze indeling verder br. en **tegelijkertijd** aan weersz. in de volg hg. nld. 1 s. meer., dan in elke 6e nld. 13x telk. 1 s. meer. De gemeerderde s. in av. tr. br. (= 80-80-84-86 s.).

Na 49-50-51-52 cm totale hoogte (na een 16e of 8e patroon-nld.), alle s. afk.

Ceintuur: opzet 15 s. met nld. nr. 5 en in boordpatroon 1/1 br., daarbij met 1 hg. nld. beginnen.

Na 90 cm totale hoogte de s. afk. Draad afknippen, daarbij een ca. 20 cm lang stuk draad laten hangen. Met de haaknld. nr. 4,00 om beide ringen dicht met 1 t. v. omhaken, dan de beide ringen met 1 hv. met elkaar verbinden. Draad afknippen en instoppen.

De ceintuur met de afgekante rand om de beide ringen leggen, omslaan en met het 20 cm lang stuk garen met kleine steken aannaaien.

Afwerking:

schoudermaden dichtnaaien. De korte kanten van de halsbies aan elkaar naaien en de bies aan de achterste halsrand naaien. De mouwen dubbelvouwen, zo inzetten, dat het midden van de mouw aan de schoudernaad ligt. Armsgathoogte = 22-22-23-24 cm. Zij- en onderste mouwnaden dichtnaaien.

Voor elke franje 3 telk. ca. 30 cm lange draden afknippen, bij elkaar nemen, dubbelnemen en zo een lus vormen. Met behulp van de haaknaald de lus van achter naar voor door de betreffende s. halen, de 6 draden door de lus halen, strak aantrekken. De franjes gelijkmatig 13 cm lang afknippen.

Een eerste rij franjes aan de onderste rand met telk. 3 cm afstand bevestigen, dan de tweede rij franjes 4 cm naar boven bevestigen.

Aan beide zijden op taillehoogte een ceintuurlusje als volgt haken: met haaknaald nr. 4,00 de draad met 1 hv. aansluiten, 12 l. haken, 5 cm overslaan en weer met 1 hv. aansluiten. Draad afknippen en instoppen.

D&R n°74

Copyright © Adriafile All right reserved



ADRIAFIL S.r.L.

Via Coriano 58 47924 Rimini Italy

Tel. +39 0541 383706

contact@adriafil.com

www.adriafil.com