

BYTE FIL

"SEATTLE" PULLOVER


ADRIAFIL[®]
Filati dal 1911 - Made in Italy




D&R n° 67

Tailles: S – M – L – XL (34/36-38/40-42/44-46/48)

Qualifié

Fournitures: Adriafile Byte turquoise (82) 11-12-12-13 pelotes, aiguilles à tricoter n° 4, 4,5, et une aiguille circulaire n° 4.

Echantillon: 20 mailles et 28 rangs tricotés en point jersey sur les aiguilles n° 4,5 font 10x10 cm.

Vérifier ceci, sinon utiliser d'autres aiguilles.

Points utilisés:

Des côtes: 1^{er} rang: 2 mailles endroit, 2 mailles envers en alternance.

2^{ème} rang: endroit sur endroit, envers sur envers. Répéter le 2^{ème} rang.

Point jersey: endroit sur le côté endroit, envers sur le côté envers.

Pois: tricoter d'une maille: 1 maille endroit, jeté, 1 maille endroit, jeté, 1 maille endroit (= 5 mailles). Tourner et tricoter les 5 mailles envers, tourner et tricoter 5 mailles endroit, tourner et tricoter les 5 mailles envers, tourner et tricoter 5 mailles endroit, tourner et tricoter les 5 mailles envers, tourner, tricoter 2x2 mailles endroit ensemble, 1 maille endroit, (= que 3 mailles), passer la maille centrale par-dessus la 3^{ème} et après la 1^{ème} maille.

Réalisation:

Dos: Monter 122-130-138-146 mailles sur les aiguilles n° 4 et tricoter 4 cm en côtes. Diminuer 1 maille dans le dernier rang retour. Tricoter 6 rangs en point jersey sur les aiguilles n° 4,5.


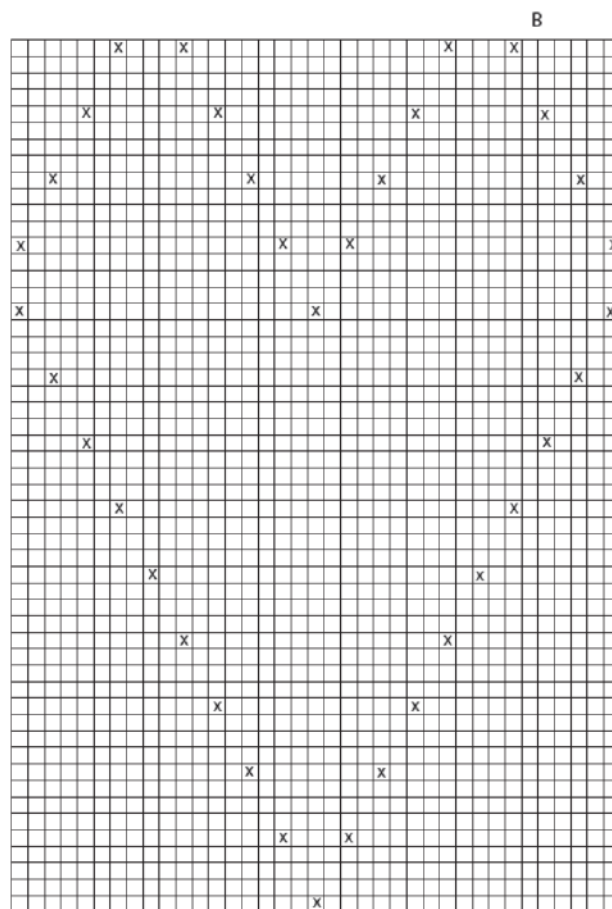
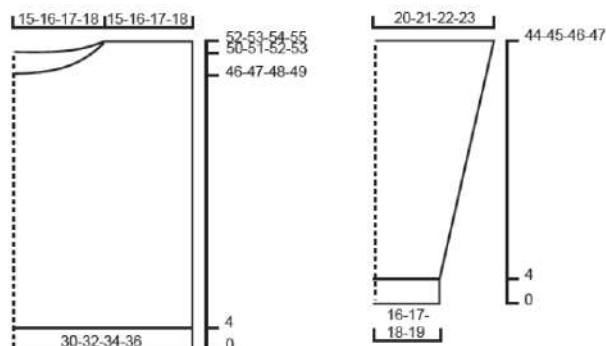
Tricoter maintenant sur 25 rangs 4-6-6-8 mailles en point jersey, 17 mailles de la grille A, *7-8-10-11 mailles en point jersey, 17 mailles de la grille B, répéter à partir de * et finir par 4-6-6-8 mailles en point jersey. Tricoter 5 cœurs en pois.

Tricoter en point jersey jusqu'à 50-51-52-53 cm de hauteur totale. Rabattre les 47-51-55-59 mailles centrales pour l'encolure et tricoter chaque côté séparément. Rabattre encore 1x4 et 1x2 mailles côté encolure tous les 2 rangs. A 52-53-54-55 cm de hauteur totale rabattre les 31-33-35-37 mailles restantes pour les épaules.

Devant: Tricoter comme pour le dos jusqu'à 22 cm de hauteur totale. Tricoter 22-26-30-34 mailles en point jersey, 37 mailles de la grille B et 62-66-70-74 mailles en point jersey sur 53 rangs. Continuer en point jersey jusqu'à 46-47-48-49 cm de hauteur totale. Rabattre les 23-27-31-35 mailles centrales et continuer chaque côté séparément. Rabattre encore 1x6, 1x4, 1x3, 1x2 et 3x1 mailles côté encolure tous les 2 rangs. Rabattre les 31-33-35-37 mailles restantes pour les épaules à la même hauteur que pour le dos.

Manches: Monter 66-70-74-78 mailles sur les aiguilles n° 4 et tricoter 4 cm en côtes. Diminuer 1 maille dans le dernier rang retour jusqu'à 65-69-73-77 mailles. Continuer sur les aiguilles n° 4,5 et tricoter 6 rangs en point jersey. Tricoter maintenant 2-4-6-3 mailles en point jersey, 1 pois, *4 mailles en point jersey, 1 pois, répéter à partir de *. Finir le rang par 2-4-6-3 mailles en point jersey. Continuer en point jersey et augmenter à partir d'ici 8x1 maille des deux côtés tous les 13 rangs. Continuer sur 81-85-89-93 mailles en point jersey jusqu'à 44-45-46-47 cm de hauteur totale et rabattre les mailles doucement.

Finition: Fermer les coutures des épaules. Prendre 134-142-150-158 mailles sur l'aiguille circulaire le long de l'encolure du devant et du dos et tricoter 3 cm en côtes. Rabattre les mailles doucement en côtes. Monter les manches, le milieu de la manche se met sur la couture de l'épaule. Fermer les coutures des manches et les coutures latérales.



D&R n° 67